Kontakt: www.fw-nu.de

Bank: Sparkasse Neu-Ulm – Illertissen
IBAN DE64 7305 0000 0190 5077 49
BIC BYLADEM1NUL

Kommunalwahlergebnisse 2020 im Kreis Neu-Ulm

1. Wahl zum Kreistag (Vorläufiges Ergebnis, Stand: 17.03.2020 08:28 Uhr)

	Stimmen 2020	Personen, Stimmzettel, gewichtete Stimmen				Sitze	
		2020		Veränderung zur Vorwahl		2020	Veränderung zur Vorwahl
	Anzahl	Anzahl	in %	Anzahl	in %-P.	Anzahl	Anzahl
Stimmberechtigte	X	134.915	X	+5.361	.	X	X
Wähler/Wahlbeteiligung	X	63.560	47,1	+3.162	+0,5	X	X
Ungültige Stimmzettel	X	2.779	4,4	-56	-0,3	X	X
Wahlvorschläge zusammen	3.432.593	60.781	100,0	+3.218	.	70	-
davon							
CSU	1.328.114	23.517	38,7	-3.094	-7,5	27	-5
GRÜNE	620.152	10.981	18,1	+3.811	+5,6	13	+4
FREIE WÄHLER/FW	667.160	11.813	19,4	+1.444	+1,4	14	+1
SPD	366.245	6.485	10,7	-5.261	-9,7	7	-7
FDP	122.907	2.176	3,6	+509	+0,7	2	-
DIE LINKE	66.837	1.184	1,9	[+1.184]	[+1,9]	1	[+1]
JU	124.366	2.202	3,6	[+2.202]	[+3,6]	3	[+3]
ÖDP	136.812	2.423	4,0	[+2.423]	[+4,0]	3	[+3]

Stimmenanteile Neu-Ulm, Landkreis 2020 in %

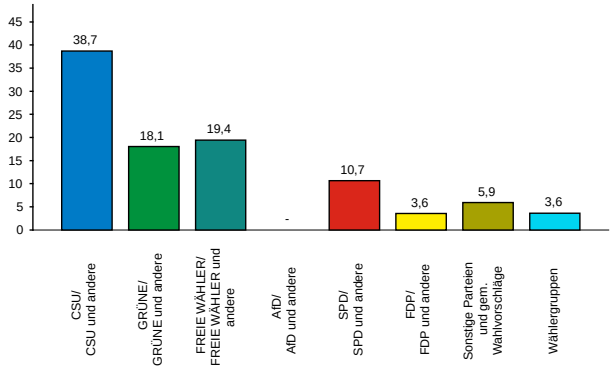

Sitzverteilung im Kreistag 2020-2026

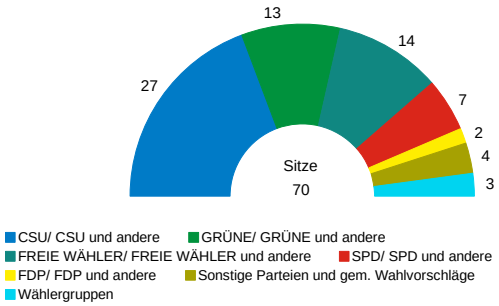

Veränderung der Stimmenanteile in %-P. zu 2014

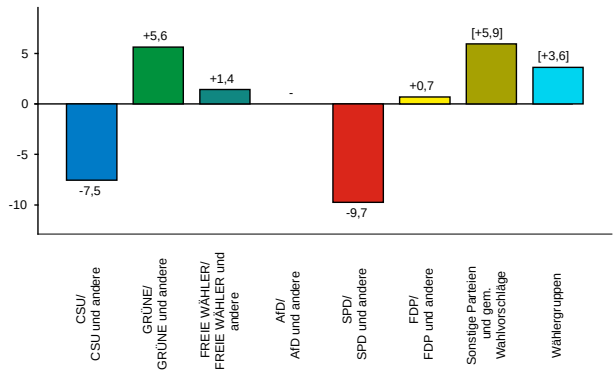

Veränderung der Sitze im Kreistag gegenüber 2014

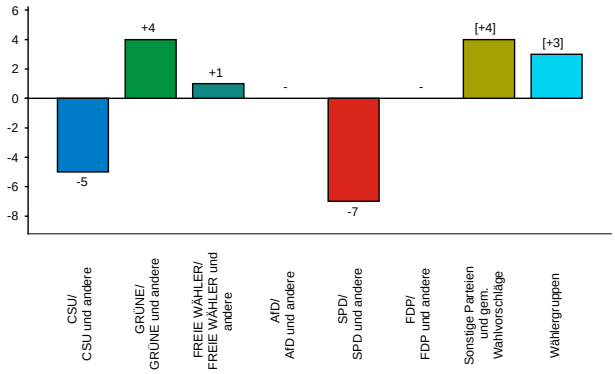

Quelle: <www.kommunalwahl2020.bayern.de> [Zuletzt aufgerufen am 15. April 2020]

Kreisräte: Susanna Oberdorfer-Bögel (Illertissen, 35.571 gültige Stimmen), Wolfgang Schrapp (Bellenberg, 22.906), Karl Janson (Vöhringen, 21.229), Josef Kränzle (Illertissen, 20.221), Dr. Ansgar Batzner (Illertissen, 19.199), Dr. Jürgen Bischof (Weißenhorn, 13.789), Helmut Unglert (Illertissen, 13.303), Hermann Schiller (Illertissen, 13.021), Kurt Baiker (Neu-Ulm, 12.662), Jutta Kempter (Weißenhorn, 12.431), Dieter Wegerer (Nersingen, 12.114), Josef Klein (Nersingen, 11.924), Joachim Eisenkolb (Elchingen, 11.358), Ansgar Bauer (Illertissen, 11.096); **Nachrücker:** Werner Weiss (Weißenhorn, 11.047), Karl Junginger (Holzheim, 10.809)

FREIE WÄHLER
Kreis Neu-Ulm

2. Wahl zu den Stadt-und Gemeinderäten

2.1 Gemeinde Bellenberg (Amtliches Endergebnis, 30.03.2020 11:38:22)

Stimmen tabellarisch
Gemeinderatswahl Bellenberg, Bellenberg
Amtliches Endergebnis, 30.03.2020 11:38:22

Partei	Stimmen	
	Anzahl	Anteil
CSU	12.388	38,5 %
FREIE WÄHLER / FW	14.820	46,1 %
SPD	4.930	15,3 %
Stimmberechtigte	3.638	-
Wähler	2.248	61,8 %
Ungültige Stimmen	52	2,3 %
Gültige Stimmen	32.138	99,8 %

Sitzverteilung im Gemeinderat Bellenberg 2020-2026

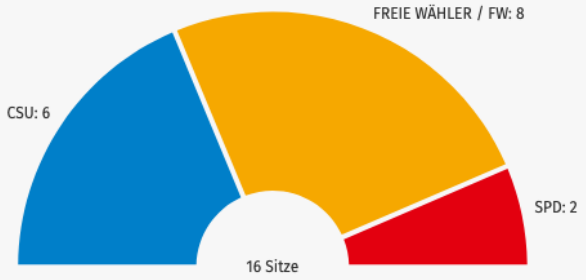

© Gemeinde Bellenberg

FW-Gemeinderäte: Wolfgang Schrapp (2.664), Ruth Keller (1.508), Martin Heidl (1.374), Tanja Aschmer (1.345), Stefan Schaich (1.269), Luca Rapp (1.032), Jürgen Block (810), Stefan Lettner (704); **Nachrücker:** Thomas Göttl (638), Anja Renz (632)

Quelle: <www.gemeinde-bellenberg.de/wahlen/Gr2020/> [Zuletzt aufgerufen am 15. April 2020]

2.2 Gemeinde Buch (Amtliches Endergebnis, 26.03.2020 10:31:46)

Stimmen tabellarisch
Gemeinderatswahl Buch 2020, Markt Buch
Amtliches Endergebnis, 26.03.2020 10:31:46

Partei	Stimmen	
	Anzahl	Anteil
CSU	10.866	38,1 %
FREIE WÄHLER / FWB	11.470	40,2 %
UWG	6.217	21,8 %
Stimmberechtigte	3.303	-
Wähler	1.957	59,2 %
Ungültige Stimmen	32	1,6 %
Gültige Stimmen	28.553	99,9 %

Sitzverteilung im Gemeinderat Buch 2020-2026

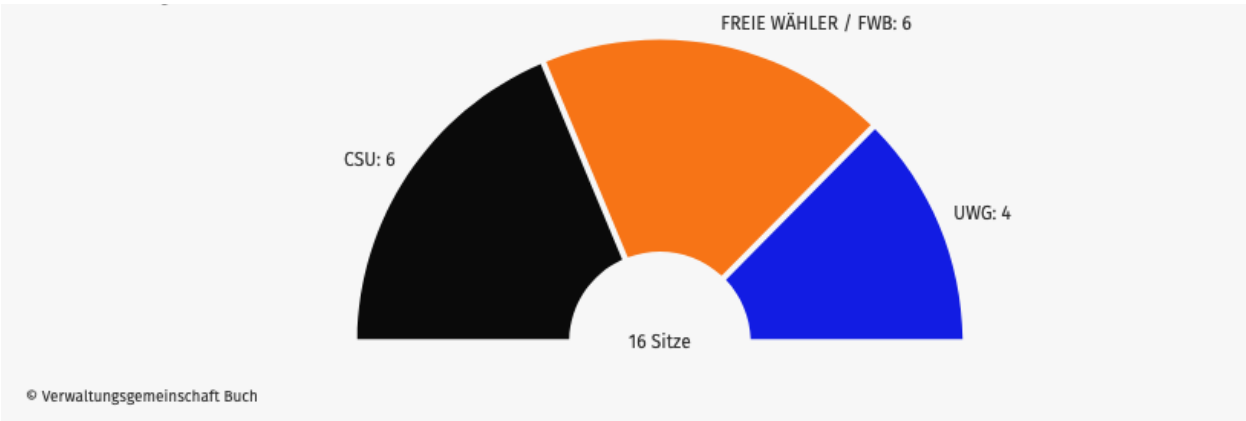

FW-Gemeinderäte: Rainer Schmid (1.135), Willy Weiske (1.109), Markus Neuhäusler (1.075), Maximilian Seitz (951), Andreas Haas (914), Nadja Schrapp (771); **Nachrücker:** Markus Konrad (758), Judith Popp (755)

Quelle: <www.markt-buch.de/wahlergebnis-der-marktgemeinderatswahl-buch-2020> [Zuletzt aufgerufen am 15. April 2020]

2.3 Gemeinde Nersingen (Amtliches Endergebnis, 25.03.2020 11:33:40)

Stimmen tabellarisch
Gemeinderatswahl Nersingen, Gemeinde Nersingen
Amtliches Endergebnis, 25.03.2020 11:33:40

Partei	Stimmen	
	Anzahl	Anteil
CSU	26.550	44,4 %
FW	21.667	36,2 %
SPD	11.572	19,4 %
Stimmberechtigte	7.325	-
Wähler	3.434	46,9 %
Ungültige Stimmen	79	2,3 %
Gültige Stimmen	59.789	99,9 %

Sitzverteilung im Gemeinderat Nersingen 2020-2026

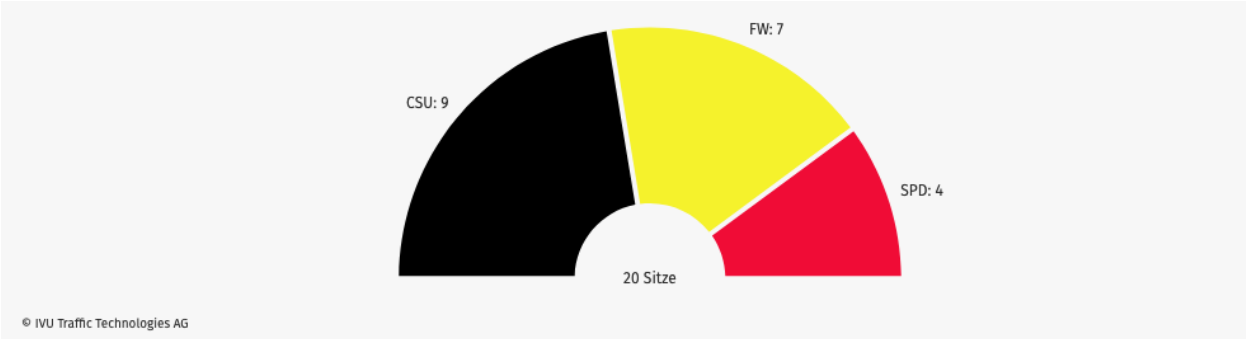

FW-Gemeinderäte: Josef Klein (3.027), Heike Ritter (1.836), Josef Klein jun. (1.584), Theodor Dirr (1.580), Dieter Wegerer (1.528), Martin Huber (1.501), Tim Lachmann (1.366); **Nachrücker:** Gabriele Gruber (1.278), Matthias Bieber (976)

Quelle: <wahl.nersingen.de/GR2020/> [Zuletzt aufgerufen am 15. April 2020]

2.4 Gemeinde Osterberg (Amtliches Endergebnis, 26.03.2020 13:37:42)

Stimmen tabellarisch
Gemeinderatswahl Osterberg, Gemeinde Osterberg
Amtliches Endergebnis, 26.03.2020 13:37:42

Partei	Stimmen	
	Anzahl	Anteil
CSU	1.800	34,2 %
Freie Wähler Osterberg	1.784	33,9 %
Bürgerblock	1.673	31,8 %
Stimmberechtigte	732	-
Wähler	548	74,9 %
Ungültige Stimmen	5	0,9 %
Gültige Stimmen	5.257	99,9 %

Sitzverteilung im Gemeinderat Osterberg 2020-2026

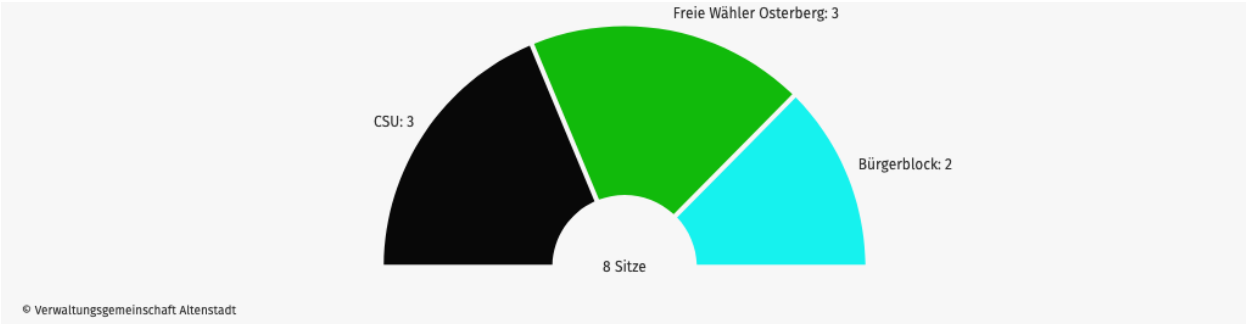

FW-Gemeinderäte: Jürgen Blechschmidt (385), Christian Magel (372), Johannes Fackler (306); **Nachrücker:** Andreas Straub (247), Markus Kollmer (161)

Quelle: <altenstadt.wahlen.inixmedia.de/osterberg/kommunalwahl2020/> [Zuletzt aufgerufen am 16. April 2020]

2.5 Stadt Illertissen (Amtliches Endergebnis, 30.03.2020 12:34:02)

Stimmen tabellarisch
Stadtratswahl Illertissen 2020, Stadt Illertissen
Amtliches Endergebnis, 30.03.2020 12:34:02

Partei	Stimmen	
	Anzahl	Anteil
CSU	50.601	38,7 %
Grüne/ÖDP/AB	22.553	17,3 %
FREIE WÄHLER/FW	42.685	32,7 %
SPD	13.424	10,3 %
DIE LINKE	1.399	1,1 %
Stimmberechtigte	13.389	-
Wähler	6.349	47,4 %
Ungültige Stimmen	178	2,8 %
Gültige Stimmen	130.662	99,9 %

Sitzverteilung im Stadtrat Illertissen 2020-2026

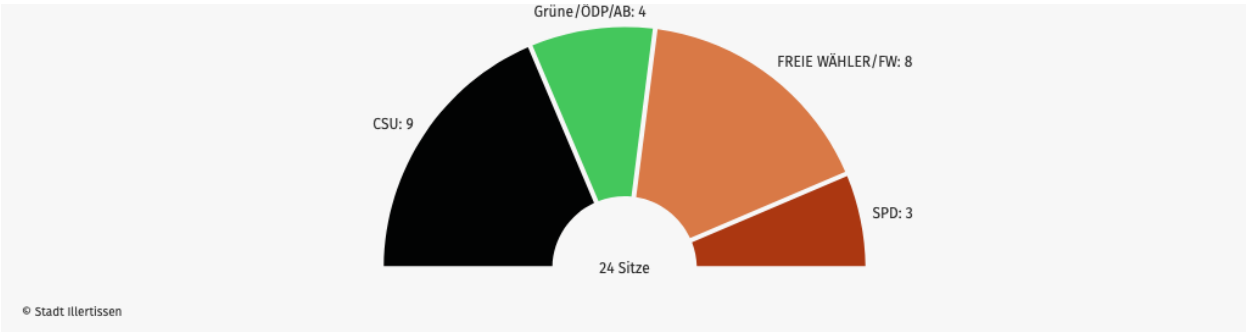

FW-Stadträte: Susanna Oberdorfer-Bögel (7.805), Dr. Ansgar Batzner (3.827), Ansgar Bauer (3.721), Panagiotis Kopanos (2.649), Andreas Lanwehr (2.488), Heidi Ritsche-Thoma (2.258), Armin Rapp (2.189), Hermann Schiller (2.173); **Nachrücker:** Jürgen Bolkart (1.397), Manfred Norrenbrock (1.391)

Quelle: <illertissen.de/wahlen/> [Zuletzt aufgerufen am 16. April 2020]

2.6 Markt Pfaffenhofen (Amtliches Endergebnis, 07.04.2020 07:57:49)

Stimmen tabellarisch
Gemeinderatswahl Pfaffenhofen a.d.Roth, Pfaffenhofen a.d.Roth
Amtliches Endergebnis, 07.04.2020 07:57:49

Partei	Stimmen	
	Anzahl	Anteil
CSU	20.882	32,8 %
GRÜNE	5.846	9,2 %
FREIE WÄHLER/FWG	17.665	27,8 %
SPD	9.743	15,3 %
WG Roth-Berg	5.533	8,7 %
WG Biberberg-Balmertshofen	3.901	6,1 %
Stimmberechtigte	5.794	-
Wähler	3.564	61,5 %
Ungültige Stimmen	65	1,8 %
Gültige Stimmen	63.570	99,9 %

Sitzverteilung im Marktgemeinderat Pfaffenhofen 2020-2026

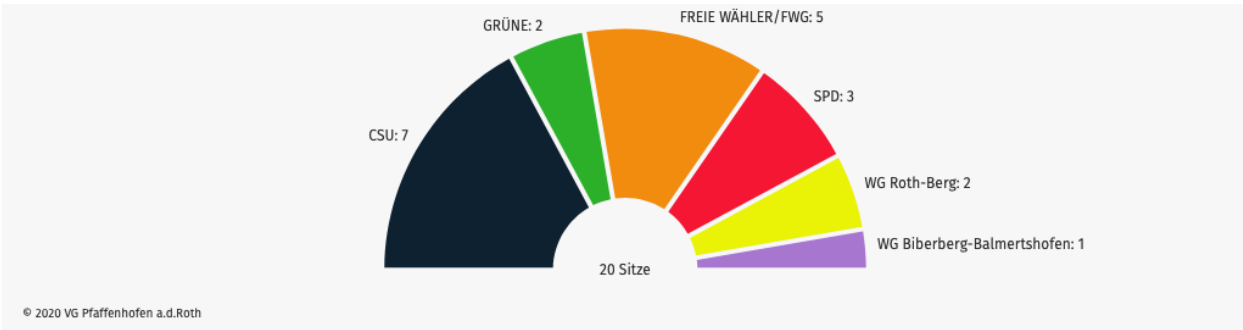

FW-Marktgemeinderäte: Andreas Wöhrle (2.342), Christoph Oetinger (2.078), Claudia Walk (1.928), Manuel Wolf (1.356), Max Spleiß (1.267); **Nachrücker:** Michael Pintleger (1.188), Maximilian Keder (914)

Quelle: <www.markt-pfaffenhofen.de/wahl/2020/GR-Pfaffenhofen/ergebnisse.html> [Zuletzt aufgerufen am 16. April 2020]

2.7 Gemeinde Holzheim (Amtliches Endergebnis, 01.04.2020 11:22:18)

Stimmen tabellarisch
GR Holzheim, Holzheim
Amtliches Endergebnis, 01.04.2020 11:22:18

Partei	Stimmen	
	Anzahl	Anteil
CSU/DG	10.673	53,9 %
GRÜNE	1.182	6,0 %
FREIE WÄHLER/FW	5.200	26,3 %
UWH	2.737	13,8 %
Stimmberechtigte	1.570	-
Wähler	955	60,8 %
Ungültige Stimmen	16	1,7 %
Gültige Stimmen	19.792	99,9 %

Sitzverteilung im Gemeinderat Holzheim 2020-2026

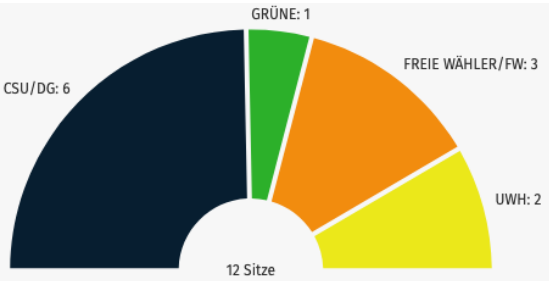

© 2020 VG Pfaffenhofen a.d.Roth

FW-Gemeinderäte: Jörg Jehle (1.033), Michael Kraus (932), Karl Junginger (738); **Nachrücker:** Kathrin Tospann (698), Harald Straßer (602)

Quelle: <wahl.holzheim-nu.de/> [Zuletzt aufgerufen am 16. April 2020]

2.8 Gemeinde Elchingen (Amtliches Endergebnis, 27.03.2020 08:11:25)

Stimmen tabellarisch
Gemeinderatswahl Elchingen, Gemeinde Elchingen
Amtliches Endergebnis, 27.03.2020 08:11:25

Partei	Stimmen	
	Anzahl	Anteil
CSU	17.035	23,3 %
GRÜNE	13.275	18,1 %
FWE	18.792	25,7 %
DGO	11.560	15,8 %
UFWG	12.496	17,1 %
Stimmberechtigte	7.518	-
Wähler	4.026	53,6 %
Ungültige Stimmen	92	2,3 %
Gültige Stimmen	73.158	99,9 %

Sitzverteilung im Gemeinderat Elchingen 2020-2026

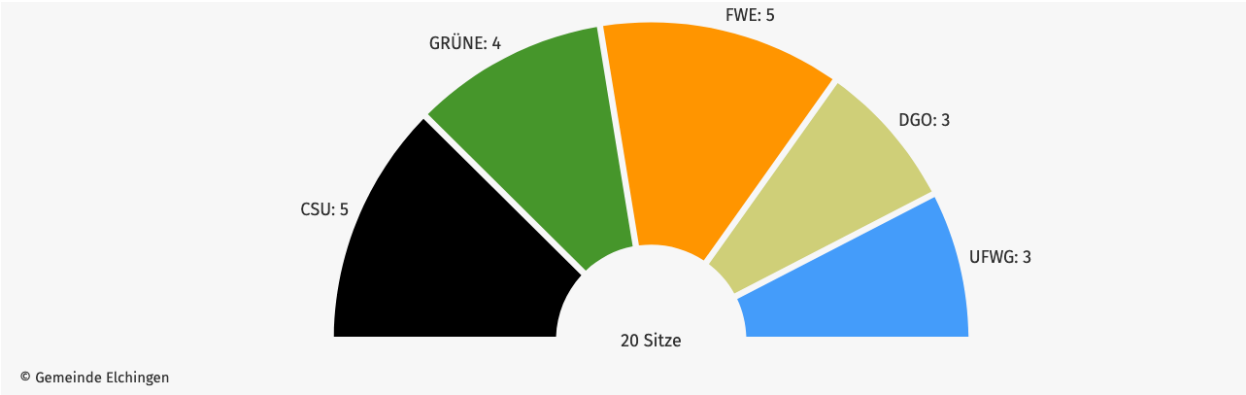

FW-Gemeinderäte: Johann Gröger (1.881), Thomas Grimminger (1.694), Rudolf Niedermeier (1.685), Andreas Mayr (1.680), Dr. Vollmer Bernhard (1.326); **Nachrücker:** Susanne Baur (1.301), Andreas Moser (1.126)

Quelle: <elchingen.de/wahlen/gr2020/ergebnisse.html> [Zuletzt aufgerufen am 16. April 2020]

2.9 Stadt Weißenhorn (Amtliches Endergebnis, 31.03.2020 15:28:12)

Stimmen tabellarisch
Stadtratswahl Weißenhorn, Stadt Weißenhorn
Amtliches Endergebnis, 31.03.2020 15:28:12

Partei	Stimmen	
	Anzahl	Anteil
CSU	45.718	39,3 %
GRÜNE	11.742	10,1 %
FREIE WÄHLER/WÜW	26.963	23,2 %
SPD	18.726	16,1 %
FDP	4.369	3,8 %
ÖDP	8.950	7,7 %
Stimmberechtigte	10.714	-
Wähler	5.559	51,9 %
Ungültige Stimmen	126	2,3 %
Gültige Stimmen	116.468	99,9 %

Sitzverteilung im Stadtrat Weißenhorn 2020-2026

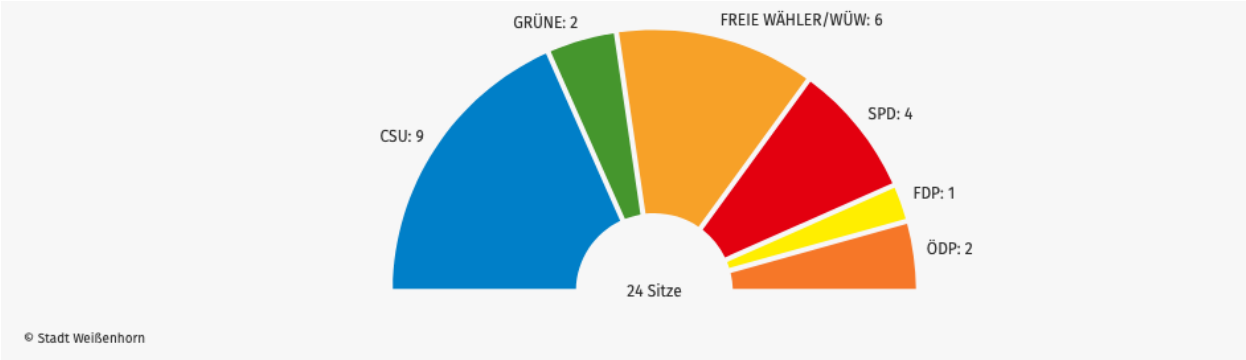

FW-Stadträte: Jutta Kempter (3.567), Dr. Jürgen Bischof (2.952), Peter Niesner (2.238), Frank Ilg (1.954), Bernhard Jüstel (1.859), Johannes Amann (1.808); **Nachrücker:** Martin Mundt (1.162), Roswitha Nittmann (1.039)

Quelle: <weissenhorn.de/buergerservice-und-politik/wahlen-und-entscheide/stadtratswahl-2020/> [Zuletzt aufgerufen am 16. April 2020]

2.10 Stadt Vöhringen (Amtliches Endergebnis, 24.03.2020 20:30:31)

Stimmen tabellarisch
Vöhringen Stadtratswahl 2020, Stadt Vöhringen
Amtliches Endergebnis, 24.03.2020 20:30:31

Partei	Stimmen	
	Anzahl	Anteil
CSU	42.134	43,3 %
GRÜNE	15.111	15,5 %
SPD	22.649	23,3 %
FWG	17.440	17,9 %
Stimmberechtigte	10.455	-
Wähler	4.717	45,1 %
Ungültige Stimmen	123	2,6 %
Gültige Stimmen	97.334	99,9 %

Sitzverteilung im Stadtrat Vöhringen 2020-2026

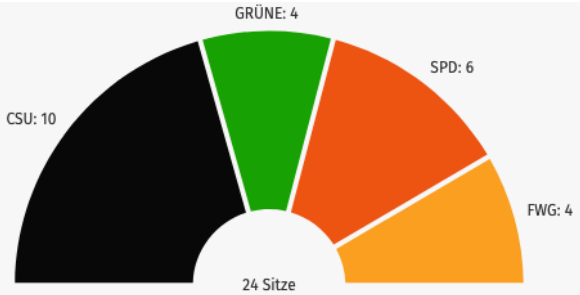

© IVU.elect GmbH

FW-Stadträte: Harry Wedemeyer (2.660), Sascha Frick (1.335), Peter Kelichhaus (1.335), Anton Bidell (960); **Nachrücker:** Matthias Wildt (879), Jürgen Weichsberger (855)

Quelle: <wahlen.voehringen.de/stadtrat_2020/> [Zuletzt aufgerufen am 16. April 2020]

2.11 Stadt Senden (Amtliches Endergebnis, 30.03.2020 19:15:18)

Stimmen tabellarisch
Stadtratswahl Stadt Senden 2020, Stadt Senden
Amtliches Endergebnis, 30.03.2020 19:15:18

Partei	Stimmen	
	Anzahl	Anteil
CSU	66.201	36,4 %
Grüne	27.592	15,2 %
FREIE WÄHLER - CFW-FWG	31.974	17,6 %
SPD	22.589	12,4 %
BISS	16.213	8,9 %
DIE LINKE	4.923	2,7 %
Gemeinsam für Senden	12.228	6,7 %
Stimmberechtigte	17.289	-
Wähler	7.376	42,7 %
Ungültige Stimmen	226	3,1 %
Gültige Stimmen	181.720	99,9 %

Sitzverteilung im Stadtrat Senden 2020-2026

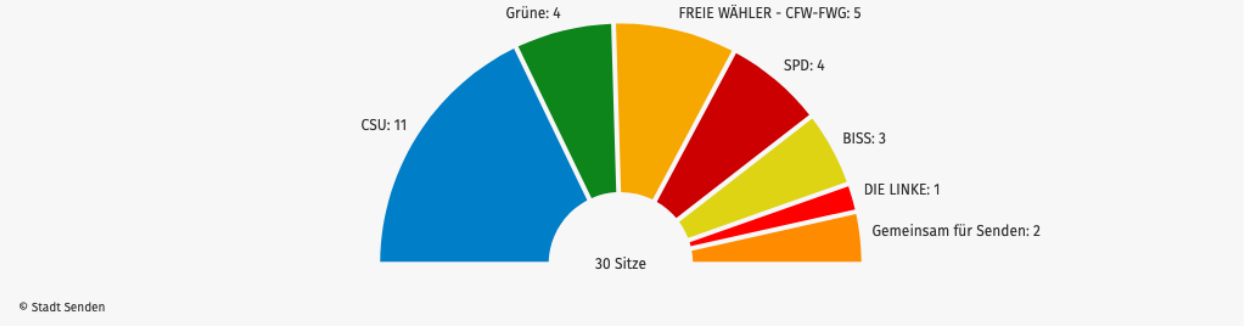

FW-Stadträte: Edwin Petruch (3.514), Thomas Rogg (3.228), Thomas Kast (2.921), Hans-Manfred Allgaier (1.910), Franz Josef Wolfinger (1.826); **Nachrücker:** Otto Fülle (1.528), Herbert Rupprecht (1.204)

Quelle: <wahl.stadt-senden.de/2020/SR-Senden/> [Zuletzt aufgerufen am 16. April 2020]

2.12 Stadt Neu-Ulm (Amtliches Endergebnis, 02.04.2020 17:12:36)

Stimmen tabellarisch
Stadtratswahl Neu-Ulm, Stadt Neu-Ulm
Amtliches Endergebnis, 02.04.2020 17:12:36

Partei	Stimmen	
	Anzahl	Anteil
CSU	229.376	36,1 %
GRÜNE	159.718	25,1 %
FREIE WÄHLER / FWG Neu-Ulm	58.493	9,2 %
SPD	74.790	11,8 %
FDP	35.912	5,6 %
PRO-NU	39.614	6,2 %
BÜRGERLISTE / DIE LINKE	15.599	2,5 %
JU Bayern	22.349	3,5 %
Stimmberechtigte	44.003	-
Wähler	17.923	40,7 %
Ungültige Stimmen	587	3,3 %
Gültige Stimmen	635.851	99,9 %

Sitzverteilung im Stadtrat Neu-Ulm 2020-2026

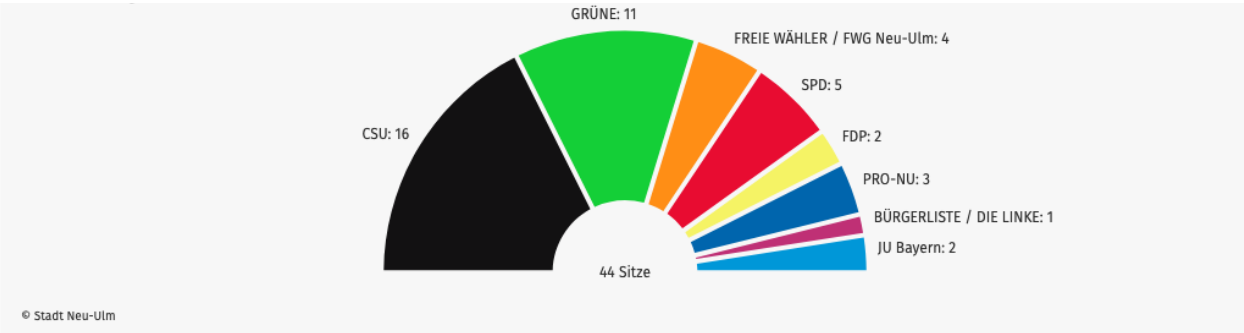

FW-Stadträte: Roland Prießnitz (5.055), Dr. Andreas Schuler (3.177), Christina Richtmann (2.312), Silke Gmeiner (2.208); **Nachrücker:** Birgit Wagner (1.842), Benjamin Gasser (1.831)

Quelle: <nu.neu-ulm.de/neuulm/wahlen2020_stadtrat/> [Zuletzt aufgerufen am 16. April 2020]

FREIE WÄHLER
Kreis Neu-Ulm

3. Bürgermeisterwahlen

3.1 Stadt Neu-Ulm (Amtliches Endergebnis, 02.04.2020 17:15:00)

Details

Oberbürgermeisterwahl Stadt Neu-Ulm, 09775135 - Stadt Neu-Ulm
Amtliches Endergebnis, 02.04.2020 17:15:00

Partei	Direktstimmen	
	Anzahl	Anteil
CSU	9.313	52,3 %
GRÜNE	3.297	18,5 %
FREIE WÄHLER / FWG Neu-Ulm	1.709	9,6 %
FDP	1.493	8,4 %
PRO-NU	1.580	8,9 %
BÜRGERLISTE / DIE LINKE	415	2,3 %
Wahlberechtigte	44.003	-
Wähler	17.933	40,8 %
Ungültige Stimmen	126	0,7 %
Gültige Stimmen	17.807	99,3 %

Gewählt

Oberbürgermeisterwahl Stadt Neu-Ulm, 09775135 - Stadt Neu-Ulm
Amtliches Endergebnis, 02.04.2020 17:15:00

Albsteiger Katrin
CSU **52,3 %**

Erstunterlegen
Zerb Walter
GRÜNE 18,5 %

Stimmendiagramm

Oberbürgermeisterwahl Stadt Neu-Ulm, 09775135 - Stadt Neu-Ulm
Amtliches Endergebnis, 02.04.2020 17:15:00

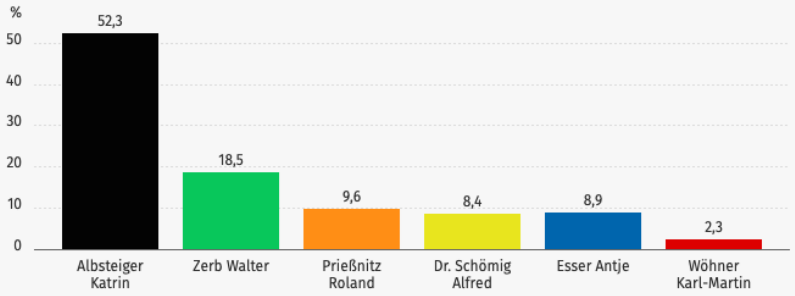

3.2 Marktgemeinde Pfaffenhofen (Amtliches Endergebnis, 07.04.2020 07:57:42)

Stimmentabelle

Bürgermeisterwahlen VG Pfaffenhofen a.d.Roth, 09775143 - Pfaffenhofen a.d.Roth
Amtliches Endergebnis, 07.04.2020 07:57:42

Partei	Bewerber	Direktstimmen	
		Anzahl	Anteil
CSU/SPD	Dr. Sparwasser Sebastian	2.053	58,4 %
FREIE WÄHLER/FWG	Oetinger Christoph	1.465	41,6 %
Wahlberechtigte		5.797	-
Wähler		3.564	61,5 %
Ungültige Stimmen		46	1,3 %
Gültige Stimmen		3.518	98,7 %

Gewählt

Bürgermeisterwahlen VG Pfaffenhofen a.d.Roth, 09775143 - Pfaffenhofen a.d.Roth
Amtliches Endergebnis, 07.04.2020 07:57:42

Dr. Sparwasser Sebastian
CSU/SPD **58,4 %**

Erstunterlegen
Oetinger Christoph
FREIE WÄHLER/FWG 41,6 %

Stimmendiagramm

Bürgermeisterwahlen VG Pfaffenhofen a.d.Roth, 09775143 - Pfaffenhofen a.d.Roth
Amtliches Endergebnis, 07.04.2020 07:57:42

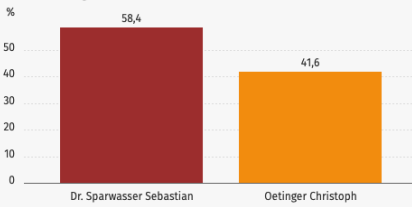

FREIE WÄHLER
Kreis Neu-Ulm

3.3 Gemeinde Bellenberg (Amtliches Endergebnis, 30.03.2020 11:38:39)

Details

Bürgermeisterwahl Bellenberg, 09775115 - Bellenberg
Amtliches Endergebnis, 30.03.2020 11:38:39

Partei	Direktstimmen	
	Anzahl	Anteil
CSU	1.277	57,5 %
FREIE WÄHLER / FW	945	42,5 %
Wahlberechtigte	3.638	-
Wähler	2.248	61,8 %
Ungültige Stimmen	26	1,2 %
Gültige Stimmen	2.222	98,8 %

Gewählt

Bürgermeisterwahl Bellenberg, 09775115 - Bellenberg
Amtliches Endergebnis, 30.03.2020 11:38:39

Schewetzky Susanne
CSU **57,5 %**

Erstunterlegen
Fink Manuel
FREIE WÄHLER / FW 42,5 %

Stimmendiagramm

Bürgermeisterwahl Bellenberg, 09775115 - Bellenberg
Amtliches Endergebnis, 30.03.2020 11:38:39

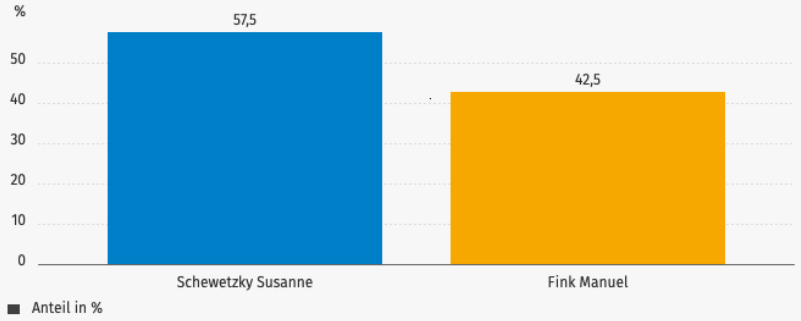

3.4 Gemeinde Elchingen (Amtliches Endergebnis, 27.03.2020 08:10:36)

Details

Bürgermeisterwahl Elchingen, 09775139 - Gemeinde Elchingen
Amtliches Endergebnis, 27.03.2020 08:10:36

Partei	Direktkandidat	Direktstimmen	
		Anzahl	Anteil
Freie Wähler Elchingen / Bündnis 90/Die Grünen	Eisenkolb, Joachim	2.614	73,6 %
Schneider, Philipp	Schneider, Philipp	517	14,6 %
Wahlberechtigte		7.518	-
Wähler		4.013	53,4 %
Ungültige Stimmen		462	11,5 %
Gültige Stimmen		3.551	88,5 %

Gewählt

Bürgermeisterwahl Elchingen, 09775139 - Gemeinde Elchingen
Amtliches Endergebnis, 27.03.2020 08:10:36

Eisenkolb Joachim
FWE/Grüne **73,6 %**

Erstunterlegen
Schneider Philipp
Schneider 14,6 %

FREIE WÄHLER
Kreis Neu-Ulm

4. Landratswahl (Amtliches Endergebnis, 02.04.2020 15:07:27)

Details
Landratswahl Neu-Ulm, 775 - Landkreis Neu-Ulm
Amtliches Endergebnis, 02.04.2020 15:07:27

Partei	Direktkandidat	Direktstimmen	
		Anzahl	Anteil
CSU / JU	Freudenberger Thorsten	34.450	54,8 %
GRÜNE	Ott Ludwig	10.302	16,4 %
FREIE WÄHLER / FW	Oberdorfer-Bögel Susanna	18.070	28,8 %
Wahlberechtigte		134.915	-
Wähler		63.681	47,2 %
Ungültige Stimmen		859	1,3 %
Gültige Stimmen		62.822	98,7 %

Stimmendiagramm
Landratswahl Neu-Ulm, 775 - Landkreis Neu-Ulm
Amtliches Endergebnis, 02.04.2020 15:07:27

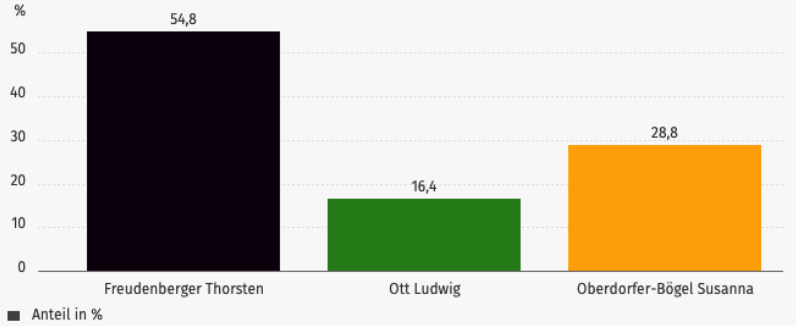

Wahlbeteiligung: 47,2 %

Für den Inhalt verantwortlich:

Alexander Barta
Assistent der Kreis-Vorstandschaft

Freie Wähler für den Landkreis Neu-Ulm e.V.
Kreisvereinigung Neu-Ulm der FREIE WÄHLER Bayern. e.V.
Schlesierweg 8
89287 Bellenberg

t. 07306 - 8774 (Kreisvorsitzender Wolfgang Schrapp)
f. 07306 - 924547
m. alexander.barta(at)fw-nu.de ^ wolfgang.schrapp(at)gmx.de (bitte keine Werbung, PR*)
w. www.fw-nu.de ^ www.facebook.com/FWLKRNU

* Die Verantwortlichen dieses Berichts behalten sich ausdrücklich rechtliche Schritte im Falle der unverlangten Zusendung von Werbeinformationen, etwa durch Spam-Mails, vor.